


RELATÓRIO FINANCEIRO



SINDICATO NACIONAL DOS SERVIDORES DO
PLANO ESPECIAL DE CARGOS DA POLÍCIA FEDERAL

2006 a 2009



Diretoria Executiva da SINPECPF - Triênio 2006/2009

Presidente – Francisca Hélia Leite de Carvalho Cassemiro

Vice-Presidente – Pauleana Martins Nunes

Secretária-Geral – Fabiano Mendes Fernandes

Financeiro – Eugênio Moreira Filho

Diretor de Administração de Patrimônio – Sonia Lima de Oliveira

Diretor Jurídico – Walter Matos Leite

Diretor de Comunicação – Maria Elizabete de Oliveira Saraiva

Diretor de Assuntos Parlamentares – Mario Edson Goulart Neves

Diretora de Apoio aos Aposentados – Jesuína Tavares Pinheiro

Diretora de Assistência Social – Dianne Brasil de Araujo

O Conselho Fiscal do SINPECPF está assim constituído:

Presidente: Elisabete de Almeida Marighella

Membros: Zilton Antonio da Silveira

Membros: Francisco Mareli de Souza

Elaboração

Assessoria Contábil

José Gutemberg Amorim de Lima – Contador



Prestação de Contas

Exercício de 2006/2007/2008/2009

Para demonstrar os fatos ocorridos no Sindicato Nacional dos Servidores do Plano Especial de Cargos da Polícia Federal - SINPECPF, uma entidade classista sem fins lucrativos, que tem como principal objetivo a integração de todos os servidores administrativos da polícia federal no âmbito nacional. A administração da presidente Francisca Hélia Leite Carvalho Casemiro junto com o Diretor Financeiro Eugênio Moreira Filho, administraram os recursos recebidos dos sindicalizados, proporcionando, um trabalho de qualidade e transparente.

Este relatório foi elaborado pela atual contabilidade H&G – Escritório Técnico de Contabilidade Ltda., que é responsável pela confiabilidade das informações geradas do período de 01 de Julho de 2009 a 31 de Dezembro de 2009 o período compreendido de 01 de Janeiro de 2006 a 30 de Junho de 2009 é de responsabilidade das informações do contador Carlos Alberto Torres Pires CRC-DF 7.631/0 este relatório demonstra todos os fatos e atos ocorridos nestes dois períodos.

Os documentos que constituem este relatório (*notas fiscais, comprovante de gastos, bilhetes de passagem e extratos bancários*) estão encadernados e foram analisados pelo Conselho Fiscal onde aprovou todas as contas dos exercícios contendo as ressalvas abaixo.

2006 – Aprovado – Sem Ressalva

2007 – Aprovado – Sem Ressalva

2008 – Aprovado – Sem Ressalva

2009 - Aprovado – Com Ressalva

- Justificativa de gastos com alimentação Balancete 09/09 – página – 085 (NF. 150424;
- Justificativa de gastos com alimentação Balancete 12/09 – página – 073 (NF. 01665);
- Justificativa de gastos com alimentação Balancete 12/09 – página – 073 (NF. 01666).;

Os demonstrativos dos exercícios de 2006/2007/2008 e parte de 2009 será informado um quadro demonstrativo da arrecadação e gastos realizados no período, meramente informativo para comparação com os demais anos, pois se refere a outro método contábil.

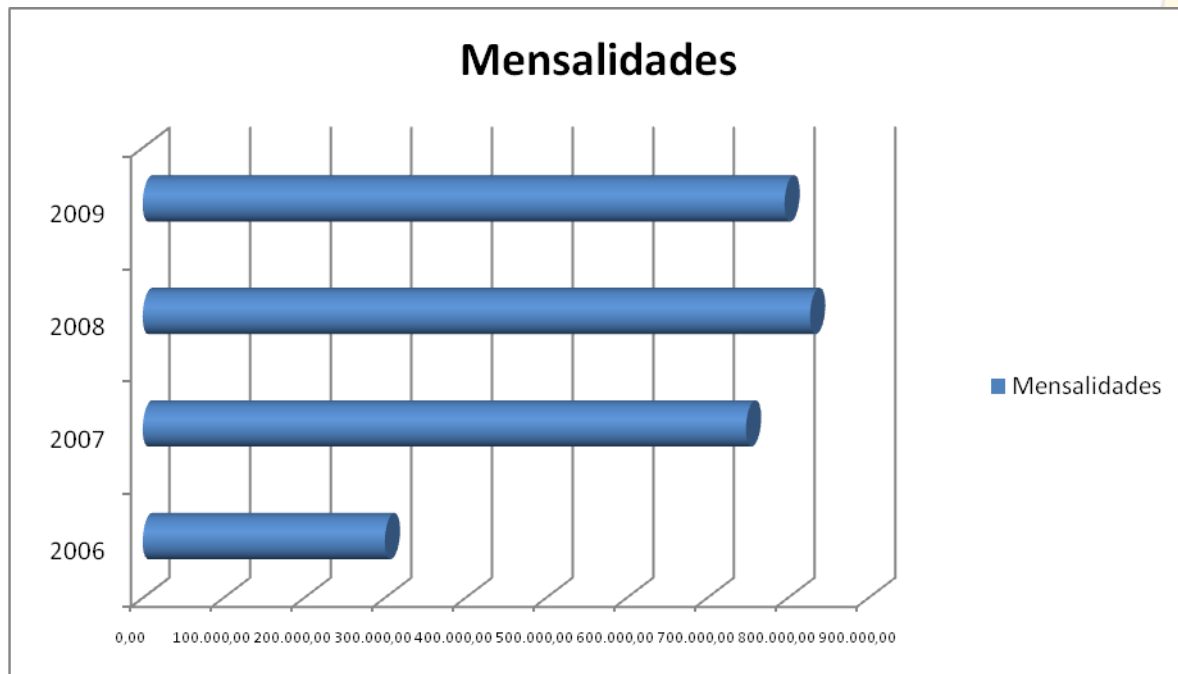
Para simplificar o entendimento demonstraremos abaixo a arrecadação deste período e o gastos realizados e a destinação da sobra quando houver.

Arrecadação

Por ser tratar de um sindicato de classe o único recurso disponível são as mensalidades advindas dos sindicalizados, abaixo demonstra o valor arrecadado anualmente neste período. Houve redução da arrecadação em 2009 pelo motivo da linha de desconto está bloqueada junto ao Ministério do Planejamento, fato este em decorrência do cadastro sindical não está completo.

Descrição	2006	2007	2008	2009
Mensalidades	300.301,54	748.153,26	827.622,82	796.044,69
Total das Receitas	300.301,54	748.153,26	827.622,82	796.044,69

Gráfico da Arrecadação



Associados

Segue abaixo média mensal da arrecadação com a quantidade de sindicalizados dos respectivos estados.

Região Sudeste

Regional	Mensalidade	Associados
ES	1.492,44	48
MG	1.518,88	50
RJ	6.308,46	186
SP	2.243,72	66
Total	11.563,50	350,00

Região Norte

Regional	Mensalidade	Associados
AC	913,95	27
AM	1.178,00	35
AP	941,49	31
PA	2.996,05	96
RO	2.537,22	79
RR	1.055,84	33
TO	450,24	10
Total	10.072,79	311,00

Região Sul

Regional	Mensalidade	Associados
PR	1.817,22	56
RS	2.431,12	74
SC	1.374,30	44
Total	5.622,64	174,00

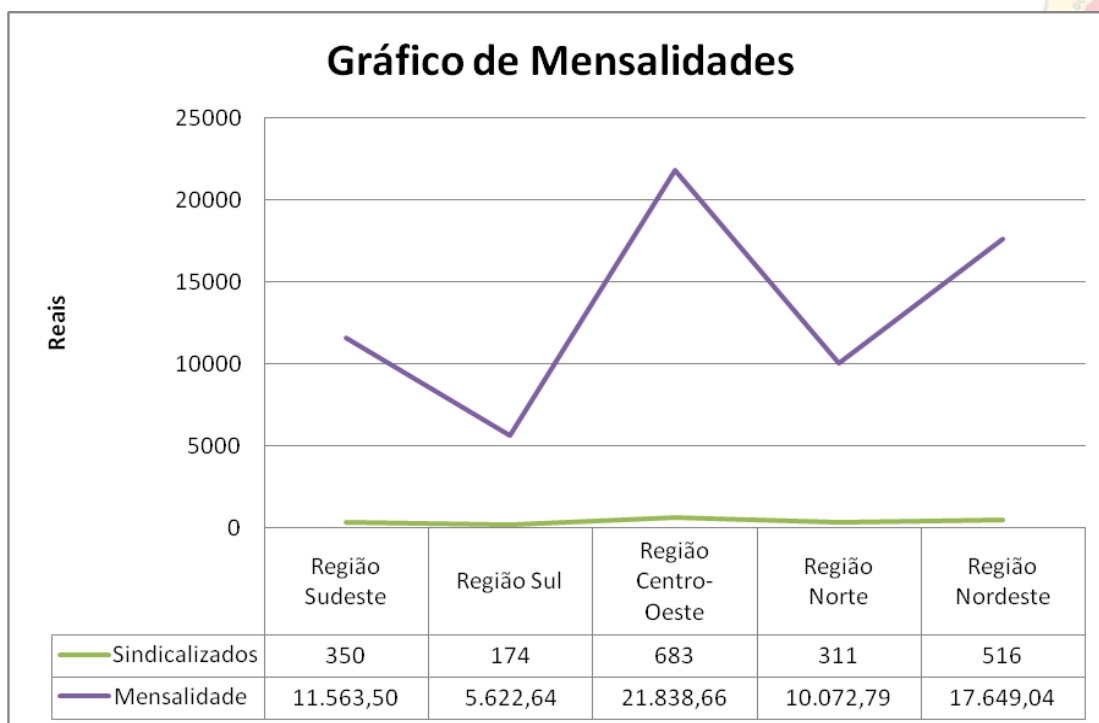
Região Nordeste

Regional	Mensalidade	Associados
AL	1.736,28	51
BA	3.574,22	100
CE	3.347,17	92
MA	1.509,42	48
PB	1.719,16	53
PE	1.951,63	61
PI	2.212,30	67
RN	695,79	18
SE	903,07	26
Total	17.649,04	516,00

Região Centro-Oeste

Regional	Mensalidade	Associados
GO	1.462,27	46
DF	18.593,67	571
MS	985,53	42
MT	797,19	24
Total	21.838,66	683,00

Gráfico de Mensalidade



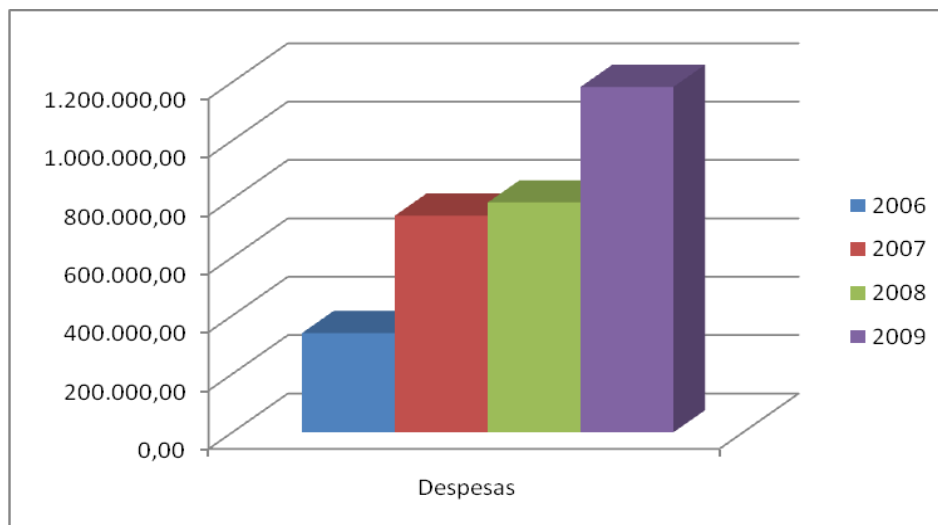
A média da arrecadação mensal dos últimos doze meses é **R\$ 66.746,63** (sessenta e seis mil setecentos e quarenta e seis reais e sessenta e três centavos), representado no quadro acima.

Gastos

Para manter a entidade prestando serviços a seus associados são gastos os recursos arrecadados com pessoal, encargos, assessorias, despesas administrativas. Abaixo segue tabela com os gastos gerais no período.

Descrição	2006	2007	2008	2009
Total das Despesas	340.199,36	742.385,34	787.512,96	1.183.561,09

Gráfico de Despesas





Com os totais acima segue abaixo desmembramento das despesas em seis partes:

- Despesas com pessoal
- Despesas com encargos
- Despesas com serviços
- Despesas com assessorias
- Despesas administrativas
- Despesas tributárias

Despesas com Pessoal

Para atendimento aos sindicalizados no quadro da entidade possui quatro funcionários regidos pela CLT, abaixo segue quadro demonstrativo dos funcionários, atividade, admissão com os respectivos salários e custo mensal para o sindicato e os gastos efetivo nos últimos anos.

<i>Empregado</i>	<i>Função</i>	<i>Admissão</i>	<i>Salário</i>	<i>Auxílios</i>	<i>Encargos Sociais</i>	<i>Custo Mensal</i>
Maria do Socorro Nunes Viana	Auxiliar Administrativo	01/09/2009	R\$ 1.081,50	R\$ 430,79	R\$ 430,79	R\$ 1.943,08
Valéria Jesus de Oliveira	Secretária	02/02/2009	R\$ 1.050,00	R\$ 307,45	R\$ 362,25	R\$ 1.719,70
Sara Armena Ferreira Leite	Auxiliar Financeiro	04/05/2009	R\$ 1.200,00	R\$ 304,79	R\$ 414,00	R\$ 1.918,79
Luis Felipe Silva	Assessor Imprensa	04/05/2009	R\$ 2.298,74	R\$ 216,00	R\$ 793,07	R\$ 3.307,81
Total			R\$ 5.630,24	R\$ 1.259,03	R\$ 2.000,11	R\$ 8.889,38

Descrição	2006	2007	2008	2009
Assistência Médica	0,00	1.797,93	4.649,38	3.303,44
Atestado Médico	40,00	20,00	0,00	0,00
Auxilio alimentação	5.346,00	9.004,00	9.074,00	7.362,00
Décimo Terceiro Salário	3.434,61	3.844,28	4.262,31	4.452,87
Auxilio transporte	4.052,00	6.810,00	8.258,00	6.412,00
Férias	0,00	1.190,45	3.081,17	1.428,00
Rescisões de contrato	1.066,67	2.655,78	3.501,33	4.763,17
Salários e ordenados	41.081,09	43.905,40	46.215,52	49.224,88
Uniformes	0,00	0,00	0,00	2.950,04
Total	55.020,37	69.227,84	79.041,71	79.896,40

Despesas com Encargos

Segue abaixo demonstrativos os encargos sociais gerados pela folha de pagamento do sindicato nos exercícios.

Descrição	2006	2007	2008	2009
INSS	15.006,08	16.981,76	20.328,91	24.836,84
FGTS	3.713,08	4.294,67	4.373,88	5.444,23
FGTS Multa Rescisória	484,60	1.449,03	1.835,73	0,00
PIS S/ Folha	447,81	500,64	565,93	593,30
Total	19.651,57	23.226,10	27.104,45	30.874,37

Despesas com Serviços

São gastos realizados ao longo do exercício com pagamentos de estagiária, serviços de digitação, serviços de limpeza e serviços extras gerados em greve, eventos ou manifestações.



Descrição	2006	2007	2008	2009
Serviços de Estagiária	5.917,30	13.868,55	21.255,25	7.495,72
Serviços Prestados PF	2.056,70	26.013,98	21.186,09	45.596,25
Serviços Prestados PJ	1.517,50	1.699,10	4.827,21	616,00
Total	9.491,50	41.581,63	47.268,55	53.707,97

Despesas com Assessorias

São gastos realizados com profissionais liberais, na primeira tabela apresenta os gastos nos últimos anos e na segunda tabela apresenta atualmente o quadro de assessores.

Tabela-1

Descrição	2006	2007	2008	2009
Assessoria Contábil	5.950,00	12.984,34	14.115,66	16.575,60
Assessoria Jurídica	0,00	30.382,50	63.384,08	52.412,00
Total	5.950,00	43.366,84	77.499,74	68.987,60

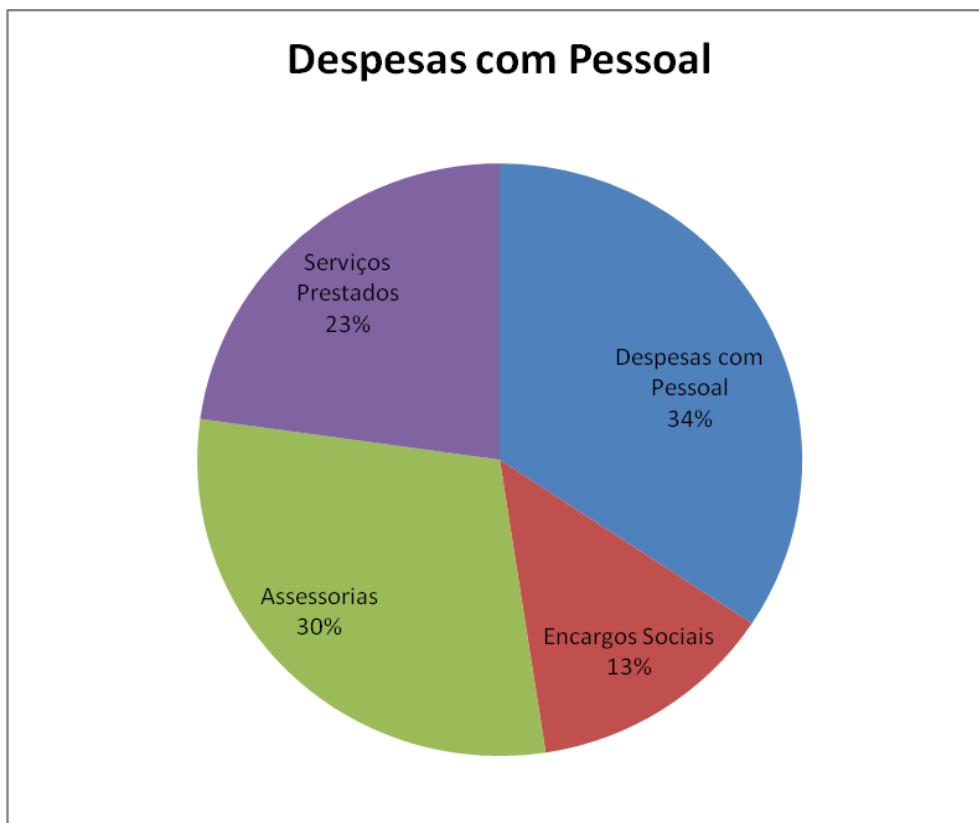
Tabela-2

Descrição	Função	Mensal
H&G - Escritório Técnico de Contabilidade Ltda.	Assessoria Contábil	930,00
Daniel Petrarca	Assessoria Jurídica	2.500,00
Carolina Petrarca	Assessoria Jurídica	2.500,00
Total		5.930,00

Resumo das despesas apresentadas acima, com o seu percentual de representatividade, dos gastos com despesas com pessoal, encargos sociais, assessorias e serviços prestados.

Descrição	2006	%	2007	%	2008	%	2009	%
Despesas com Pessoal	55.020,37	61,06	69.227,84	39,02	79.041,71	34,83	79.896,40	34,31
Encargos Sociais	19.651,57	21,81	23.226,10	13,09	23.104,45	10,18	30.874,37	13,26
Assessorias	5.950,00	6,60	43.366,84	24,45	82.326,95	36,28	68.987,60	29,63
Serviços Prestados	9.491,50	10,53	41.581,63	23,44	42.441,34	18,70	53.091,97	22,80
Total Geral	90.113,44	100,00	177.402,41	100,00	226.914,45	100,00	232.850,34	100,00

Gráfico com Pessoal




Despesas administrativas

São todos os gastos necessários para pleno funcionamento da entidade, gastos esses administrativos, como pagamentos de combustíveis, impressos gráficos, passagens, lanches, material de escritórios, brindes, auxílios a associados entre outros, segue abaixo resumo do período e tabela completa com os gastos anuais.


	2006	2007	2008	2009
Despesas	247.712,96	553.636,20	548.364,59	941.521,10



Tabela completa dos gastos totais anuais.



Descrição	2006	2007	2008	2009
Ajuda de Custo a Associados	0,00	450,00	2.249,18	0,00
Ajuda de Custo Rep. Estadual	0,00	0,00	10.932,00	3.909,58
Alugueis	15.265,53	20.354,04	22.668,54	20.818,12
Anúncios e publicações	0,00	0,00	0,00	5.574,68
Auxilio Funeral	0,00	0,00	1.198,00	0,00
Auxilio Jurídico	0,00	0,00	4.800,00	930,00
Brindes, Cestas e Comemorações	71.458,64	0,00	159.450,59	175.634,74
Combustíveis	26.162,62	20.968,21	33.062,52	28.048,17
Condomínio	0,00	0,00	0,00	4.000,00
Condução Urbana	48,00	166,40	424,00	743,40
Confraternizações Sociais	0,00	0,00	0,00	63.763,13
Cópias/fotos e Filmagens	1.612,75	4.358,50	888,77	12.722,50
Correios e Telégrafos	3.022,16	5.459,19	9.416,20	10.900,69
Custas Judiciais	849,34	260,00	337,90	3.388,48
Depreciação	59,25	2.773,81	6.646,70	10.207,04
Desconto Indevido	19,63	62,02	346,78	0,00
Despesas Cartorárias	302,53	769,65	673,73	36,95
Despesas Pequeno Vulto	0,00	0,00	45,00	86,00
Diárias	2.140,90	494,80	13.057,00	21.539,91
Doações	4.844,92	3.900,00	1.724,00	1.760,00
Energia Elétrica	1.833,28	3.142,58	3.095,53	3.360,77
Estacionamento e Pedágio	0,00	0,00	0,00	81,60
Fretes	0,00	0,00	176,90	4.451,97
Impressos Gráficos	0,00	40.852,00	42.572,00	121.901,28
Internet	508,75	1.437,38	5.104,00	9.622,85
Lanches e Refeições	3.133,11	10.551,04	15.029,40	14.108,14
Livros, Jornais e Revistas	0,00	127,00	0,00	1,00
Locação de Equipamentos	0,00	5.382,00	9.598,52	0,00
Manutenção de Equipamentos	6,00	19.140,02	12.651,00	5.941,92
Manutenção de Instalações	1.341,00	1.867,93	347,98	114,80
Material de Copa	207,24	1.205,17	1.384,78	1.076,41
Material de Expediente	13.642,99	38.557,53	10.991,61	7.647,01
Mobilização - Greve	0,00	10.864,56	0,00	0,00
Outras Despesas	18.000,00	2.073,75	0,00	0,00
Promoção/ Eventos e Assembléias	57.387,70	162.733,64	10.994,00	11.600,00
Telefone	7.728,12	30.032,25	47.125,67	57.810,53
Utensílios de Pouca Duração	559,90	787,22	1.237,80	0,00
Viagens e Estadias	17.578,60	164.865,51	120.134,49	339.739,43
Total das Despesas	247.712,96	553.636,20	548.364,59	941.521,10



Para exemplificar todos os acontecimentos ocorridos na entidade, segue abaixo o resumo de todas as receitas e despesas com saldo final das operações financeiras do sindicato, abaixo demonstra que no período o sindicato obteve prejuízo total de **R\$ 381.536,44** (trezentos e oitenta e um mil quinhentos e cinquenta e três reais e quarenta e quatro centavos) gastando além da sua arrecadação.

Descrição	2006	2007	2008	2009	Saldo
Receitas	300.301,54	748.153,26	827.622,82	796.044,69	2.672.122,31
Despesas	340.199,36	742.385,34	787.512,96	1.183.561,09	3.053.658,75
Saldo	-39.897,82	5.767,92	40.109,86	-387.516,40	-381.536,44

Abaixo segue demonstrativo dos saldos ao longo dos exercícios e o saldo atual em **31/12/2009** que serão repassados para a próxima administração.

Disponibilidades

Valores disponíveis no final de cada exercício sendo caixa a disponibilidade em dinheiro; Banco do Brasil S/A recursos disponíveis no banco; adiantamentos – recursos antecipados a fornecedores e Bens – produtos de longa duração – computadores, mesas, armarinhos e veículo.

Descrição	2006	2007	2008	2009
Caixa	2.044,27	10,96	9.445,71	18,23
Banco do Brasil S/A	23,95	577,59	-476,04	0,00
Adiantamentos a Terceiros	14.650,00	4.006,58	201,90	3.268,64
Bens	2.310,75	28.046,19	40.579,42	62.709,38
Total	19.028,97	32.641,32	49.750,99	65.996,25

Dividas

Valores devedores no final de cada exercício sendo: fornecedores – cheques pré datados e faturas não pagas; obrigações trabalhistas – salários do mês e serem pagos nos exercícios seguintes; encargos a recolher – INSS, FGTS e PIS s/ folha não pagos e empréstimos a pagar – empréstimos a quitar.

Descrição	2006	2007	2008	2009
Fornecedores e Obrigações	-24.556,43	-47.521,52	-5.404,54	-394.768,79
Obrigações Trabalhistas	-7.421,00	-4.951,00	-9.890,00	-6.774,02
Encargos a Recolher	-26.949,36	-9.149,64	-15.377,52	-51.115,01
Empréstimos a Pagar	0,00	-5.149,16	-10.334,14	-3.581,27
Títulos em Protestos	0,00	0,00	0,00	-3.085,33
Total	-58.926,79	-66.771,32	-41.006,20	-459.324,42



Relação de Bens

Descrição de todos os bens adquiridos pelo SINPECPF ao longo dos anos, com seu valor inicial de aquisição, sua desvalorização (*depreciação*) e seu valor líquido no Balanço Patrimonial.

Seq.	Qty	Descrição	Situação	Valor Inicial	Depreciação	Valor Líquido
1	1	Monitor 15 LCD	Recuperável	620,00	93,00	527,00
2	1	CPU	Recuperável	1.397,00	209,55	1.187,45
3	1	Conjunto (Mesa) Em L Sonata MDF, Cor Ovo/Pto	Recuperável	365,00	54,75	310,25
4	1	Cadeira Presidente Com Braço	Recuperável	222,00	33,30	188,70
5	1	Cadeira Presidente Com Braço	Recuperável	222,00	33,30	188,70
6	1	Cadeira Diretor Fixa Base S com Braço	Recuperável	163,00	24,45	138,55
7	1	Estabilizador de Voltagem	Irrecuperável	68,00	10,20	57,80
8	1	Mesa De Reunião 270x90x74, Cor Ovo/Pto	Recuperável	296,00	44,40	251,60
9	1	Cadeira Injetada Pto Com Braço	Recuperável	125,00	18,75	106,25
10	1	Cadeira Injetada Pto Com Braço	Recuperável	125,00	18,75	106,25
11	1	Cadeira Injetada Pto Com Braço	Recuperável	125,00	18,75	106,25
12	1	Cadeira Injetada Pto Com Braço	Recuperável	125,00	18,75	106,25
13	1	Cadeira Injetada Pto Com Braço	Recuperável	125,00	18,75	106,25
14	1	Cadeira Injetada Pto Com Braço	Recuperável	125,00	18,75	106,25
15	1	Cadeira Injetada Pto Com Braço	Recuperável	125,00	18,75	106,25
16	1	Rack Micro Stilus Plus , Cor Ovo/Pto	Recuperável	311,00	46,65	264,35
17	1	Monitor 15 Lcd	Recuperável	620,00	93,00	527,00
18	1	Estabilizador Voltagem	Irrecuperável	68,00	10,20	57,80
19	1	CPU	Recuperável	1.397,00	209,55	1.187,45
20	1	Armário Santa Tereza 4 Gavetas cor ovo/Pto	Recuperável	325,00	48,75	276,25
21	1	Cadeira Diretor Fixa Base S com Braço	Recuperável	163,00	24,45	138,55
22	1	Cadeira Injetada Pto Com Braço	Recuperável	125,00	18,75	106,25
23	1	Notbok 1417	Recuperável	4.150,00	622,50	3.527,50
24	1	Filmadora SR62	Recuperável	1.900,00	285,00	1.615,00
25	1	Câmera Sony T200	Recuperável	1.700,00	255,00	1.445,00
26	1	MP3 2 GIGA PHILPS	Recuperável	210,00	31,50	178,50
27	1	Projeto EPSON	Recuperável	3.400,00	510,00	2.890,00
28	1	Tela Eletrônica	Recuperável	3.200,00	480,00	2.720,00
29	1	Flash para Filmadora	Recuperável	500,00	75,00	425,00
30	1	Estação de trabalho 120x120x60xx74, cor ovo MDF	Recuperável	299,00	44,85	254,15
31	1	Estação de trabalho 120x120x60xx74, cor ovo MDF	Recuperável	299,00	44,85	254,15
32	1	Estação de trabalho 120x120x60xx74, cor ovo MDF	Recuperável	299,00	44,85	254,15
33	1	Estação de trabalho 120x120x60xx74, cor ovo MDF	Recuperável	299,00	44,85	254,15
34	1	Cadeira fixa base B. S injetada com braço.	Recuperável	125,00	18,75	106,25
35	1	Cadeira fixa base B. S injetada com braço.	Recuperável	125,00	18,75	106,25
36	1	Cadeira fixa base B. S injetada com braço.	Recuperável	125,00	18,75	106,25
37	1	Cadeira fixa base B. S injetada com braço.	Recuperável	125,00	18,75	106,25
38	1	Monitor 15 LCD	Recuperável	620,00	93,00	527,00
39	1	Monitor 15 LCD	Recuperável	620,00	93,00	527,00
40	1	Monitor 15 LCD	Recuperável	620,00	93,00	527,00
41	1	Divisória para estação de trabalho, cor ovo	Irrecuperável	92,00	13,80	78,20
42	1	Divisória para estação de trabalho, cor ovo	Irrecuperável	92,00	13,80	78,20
43	1	Divisória para estação de trabalho, cor ovo	Irrecuperável	92,00	13,80	78,20
44	1	Divisória para estação de trabalho, cor ovo	Irrecuperável	92,00	13,80	78,20
45	1	Gaveteiro para mesa com 2 gavetas	Irrecuperável	65,00	9,75	55,25
46	1	Gaveteiro para mesa com 2 gavetas	Irrecuperável	65,00	9,75	55,25
47	1	Gaveteiro para mesa com 2 gavetas	Irrecuperável	65,00	9,75	55,25
48	1	Gaveteiro para mesa com 2 gavetas	Irrecuperável	65,00	9,75	55,25
49	1	Estabilizador de Voltagem	Irrecuperável	68,00	10,20	57,80
50	1	Central PABX CORP 6000 4/12 Intelbras	Recuperável	2.750,00	412,50	2.337,50

51	1	CPU	Recuperável	620,00	93,00	527,00
52	1	CPU	Recuperável	620,00	93,00	527,00
53	1	CPU	Recuperável	620,00	93,00	527,00
54	1	Estabilizador de Voltagem	Irrecuperável	68,00	10,20	57,80
55	1	Estação de trabalho 120x120x60xx74, cor ovo MDF	Recuperável	299,00	44,85	254,15
56	1	Estação de trabalho 120x120x60xx74, cor ovo MDF	Recuperável	299,00	44,85	254,15
57	1	Estação de trabalho 120x120x60xx74, cor ovo MDF	Recuperável	299,00	44,85	254,15
58	1	Estação de trabalho 120x120x60xx74, cor ovo MDF	Recuperável	299,00	44,85	254,15
59	1	Cadeira fixa base B. S injetada com braço.	Recuperável	125,00	18,75	106,25
60	1	Cadeira fixa base B. S injetada com braço.	Recuperável	125,00	18,75	106,25
61	1	Cadeira fixa base B. S injetada com braço.	Recuperável	125,00	18,75	106,25
62	1	Monitor 15 LCD	Recuperável	620,00	93,00	527,00
63	1	Monitor 15 LCD	Recuperável	620,00	93,00	527,00
64	1	Monitor 15 LCD	Recuperável	620,00	93,00	527,00
65	1	Divisória para estação de trabalho, cor ovo	Irrecuperável	92,00	13,80	78,20
66	1	Divisória para estação de trabalho, cor ovo	Irrecuperável	92,00	13,80	78,20
67	1	Divisória para estação de trabalho, cor ovo	Irrecuperável	92,00	13,80	78,20
68	1	Divisória para estação de trabalho, cor ovo	Irrecuperável	92,00	13,80	78,20
69	1	Gaveteiro para mesa com 2 gavetas	Irrecuperável	65,00	9,75	55,25
70	1	Gaveteiro para mesa com 2 gavetas	Irrecuperável	465,00	69,75	395,25
71	1	Gaveteiro para mesa com 2 gavetas	Irrecuperável	65,00	9,75	55,25
72	1	Gaveteiro para mesa com 2 gavetas	Irrecuperável	65,00	9,75	55,25
73	1	Armário Alto 2,25x0,75, fechado com 2 portas, cor ovo	Recuperável	704,00	105,60	598,40
74	1	Armário Alto 2,25x0,75, fechado com 2 portas, cor ovo	Recuperável	704,00	105,60	598,40
75	1	Estabilizador de Voltagem	Recuperável	68,00	10,20	57,80
76	1	Amario Santa Tereza 4 gavetas, cor ovo/Pto	Recuperável	325,00	48,75	276,25
77	1	CPU	Recuperável	620,00	93,00	527,00
78	1	CPU	Recuperável	6.230,00	934,50	5.295,50
79	1	CPU	Recuperável	620,00	93,00	527,00
80	1	Estabilizador de Voltagem	Irrecuperável	68,00	10,20	57,80
81	1	Veiculo Ford/Fiesta 1.6 Sedan 2005/2005 Placa JDV7723	Recuperável	25.000,00	561,87	24.438,13
Total Geral				70.025,00	7.315,62	62.709,38

Resumo do Patrimônio

Bens	Valor	%
Automóveis	24.438,13	38,97
Computadores e Acessórios de Informática	18.395,70	29,33
Máquinas e Equipamentos	11.611,00	18,52
Móveis e Utensílios	8.264,55	13,18
Total Geral	62.709,38	100,00

Descrição das Dividas

Descriminação total das dividas não pagas no exercício deixado para a próxima administração.



Descrição	Valor
Dancing Bar	19.900,00
Moura Transportes	3.918,00
Rota Turismo	134.901,99
Honorários Contador mês 12/2009	1.395,00
Serviço de digitação	558,00
RM Express	93,00
APS Moto Rápido	320,00
Advogados	20.000,00
Divino"s Buffet	28.000,00
DJ Festa Confraternização	1.550,00
Gráfica Araguaia	34.190,00
Arte e Flora	525,00
Daniel - site	540,00
Caixa Cênica	1.710,00
Casa do vinho	27.216,00
Gráfica novo milênio	10.300,00
Serviços fotográficos	12.220,00
Layout cartão de natal	370,00
Restaurante Encontro de Amigos	379,10
Canal Executivo	2.787,34
Papelaria	1.235,22
Tonner	314,00
Tendas - Aluguel	8.600,00
Uniformes funcionários	2.950,04
Correios	1.250,80
Braspress	440,97
Restituir Hélia	1.198,50
Itacarambi	23.980,00
Só Marcas - brindes	13.228,80
Hespanha - brindes	26.008,00
HBL Carimbos	280,00
INSS	47.861,11
FGTS	2.207,64
PIS S/ Folha Pagamento	176,95
ISS	757,55
IR/Contribuição Sindical	1.203,67
Telefone OI	1.737,46
Telefone TIM	4.620,04
Luz CEB	257,63
Diárias Leuda	550,00
Cheque sem fundos -papelaria	1.240,86
Som AGE	500,00
Cheque sem fundos Itacarambi	3.600,00
Aparelho de telefone	35,00
Títulos em Protesto	3.085,33
Total de Dividas	448.193,00

Histórico dos débitos com impostos

INSS a Recolher

Mês	Valor
06/2008	1.678,20
07/2008	1.687,64
08/2008	1.982,71
09/2008	1.985,15
10/2008	1.712,32
12/2008	1.835,02
13/2008	1.632,15
01/2009	1.537,95
02/2009	1.910,28
03/2009	1.939,25
04/2009	2.084,23
05/2009	2.840,08
06/2009	2.718,14
07/2009	6.157,98
08/2009	3.763,57
09/2009	3.515,04
10/2009	2.574,71
11/2009	4.033,01
12/2009	2.273,68
Total	47.861,11

FGTS a Recolher

Mês	Valor
04/2009	280,34
05/2009	345,46
06/2009	363,86
11/2009	696,77
12/2009	521,21
Total	2.207,64

PIS a Recolher

Mês	Valor
10/2009	56,97
11/2009	54,83
12/2009	65,15
Total	176,95

ISS a Recolher

Mês	Valor
03/2009	48,32
04/2009	34,32
05/2009	97,90
06/2009	137,40
10/2009	219,80
11/2009	207,90
12/2009	11,91
Total	757,55

IR a Recolher

Mês	Valor
11/2008	739,02
05/2009	152,76
06/2009	58,28
07/2009	0,00
08/2009	5,31
09/2009	45,85
10/2009	5,31
11/2009	45,85
12/2009	74,63
Total	1.127,01

Contrib. Sindical A Recolher

Mês	Valor
11/2008	0,00
05/2009	0,00
06/2009	76,66
07/2009	0,00
08/2009	0,00
09/2009	0,00
10/2009	0,00
11/2009	0,00
12/2009	0,00
Total	76,66

Todos os débitos descritos acima estão com seus valores originais, sendo que no momento do recolhimento serão atualizados com acréscimos de juros, multa e correção da taxa selic.

Pendências Cadastrais



Para pleno funcionamento da entidade está faltando a regularização das pendências abaixo:

- Recadastramento Ministério do Planejamento para liberação da rubrica;

Regularização junto ao Ministério do Planejamento para ativação da inclusão de novos sindicalizados e as demais alterações na folha de pagamento no Departamento de Polícia Federal. Falta entrega das certidões negativas de débitos junto com a carta sindical, após a entrega da documentação será publicada no Diário Oficial e liberada para utilização.

- Cadastramento junto ao Ministério do Trabalho – Registro Sindical;

Regularização junto ao Ministério do Trabalho para o registro definitivo da entidade junto ao órgão de característica sindical. Aguardando decisão judicial para homologação.

- Certidão Negativa de Débitos – INSS;

Regularização junto ao Ministério da Previdência Social – Aguardando a quitação dos débitos descritos acima.

- Certidão Negativa de Débitos – FGTS;

Regularização junto a Caixa Econômica Federal – Aguardando a quitação dos débitos descritos acima.

- Certidão Negativa de Débitos – Receita Federal;

Regularização junto a Secretária da Receita Federal – Aguardando a quitação dos débitos descritos acima.

Considerações Finais

Este relatório tem por finalidade demonstrar a situação financeira e econômica do Sindicato no período de 2006 até 31/12/2009, apesar do período de 2006 até 30/06/2009 ter sido executado por outra contabilidade, os valores demonstrados refletem a situação da data de sua ocorrência, evidenciado que a entidade precisa ajustar seus custos às receitas arrecadadas mensalmente, assim, evitando possíveis dívidas para próximas gestões.

Os originais que geraram este relatório encontram-se a disposição na sede do Sindicato, estão encadernados em livros, juntamente com o Razão e Diário e são de responsabilidade desta Administração que utilizou os recursos recebidos dos sindicalizados nas despesas mencionadas acima.

Francisca Hélia Leite de Carvalho Cassemiro
Presidente

Eugênio Moreira Filho
Diretor Financeiro



Produção e Elaboração

H&G – Escritório Técnico de Contabilidade Ltda

José Gutemberg Amorim de Lima – Contador

(61)3346-6729 (61)8407-0223

hgcontab@hotmail.com